

2017-04-26

ORDNINGSGREGLER FÖR BRYGGPLATSIKNEHAVARE VID SSBF

Syfte

Dessa ordningsregler syftar till att skapa säkerhet och trivsel vid och på föreningens bryggor.

Omfattning

Föreskrifterna inkl bilaga "Förtöjning vid föreningens bryggor" gäller alla platser som förvaltas och fördelas av Saltarö Skärmarö Bryggförening. Bilagorna är anslagna på föreningens anslagstavlor, kompletta ordningsregler inkl bilagor finns på www.ssbf.eu. Föreskrifterna med bilaga gäller även tillfälliga besökare.

Föreningen har bryggplatser vid Gyllviken, Alléviken med Fårudden, Utfallet, Granängen med Militärbryggan, Hanstanäs och Skärmarö. Se karta på föreningens hemsida.

Söka bryggplats:

Endast fastighetsägare inom Saltarö – Skärmarö kan ansöka om bryggplats. Gäller fastigheter som ingår i Saltarö-Skärmarö Vägförening.

Det är bryggfogdarna som är den första kontakten med platssökande. På hemsidan www.ssbf.eu finns lediga platser/brygga angivna.

Det är upp till den sökande att själv kontrollera lediga bryggplatser och därefter kontakta resp bryggfogde och anmäla sitt intresse för en specifik plats.

Bryggfogden avgör om önskad bryggplats kan tilldelas

När bryggfogden meddelat OK till önskad bryggplats måste en bryggplatsansökan fyllas i via hemsidan

Båtplatsen blir tillgänglig när årsfakturan är betald.

Byte av båt på hyrd bryggplats:

Båtägaren kontaktar bryggfogden som avgör om ny båt kan placeras på befintlig plats. Samtliga bryggplatser inom SSBF är uppmätta med en maxbredd per plats.

Du är skyldig att ha bryggfogdens godkännande vid förtöjning av annan båt än den du anmält till föreningen.

Du riskerar att omgående sägas upp från hyrd plats om du inte följer denna föreskrift.

Uppsägning av bryggplats:

Båtägare som vill säga upp sin bryggplats hänvisas till hemsidan "*Bryggplats-uppsägning*". Återbetalning av erlagd bryggplatsavgift, minskad med en administrativ avgift på 200 kr, kan ske om anmälan gjorts före 1:a maj.

När bryggplats tilldelats

Årsfakturan för tilldelad plats skall betalas inom 14 dagar.

Ångrar du dig beträffande platsen så anmäl detta omgående till bryggfogden.

Ledig plats

Bryggfogde kan medge att en ledig plats kan nyttjas som gästplats under kortare tid.

Förtöjning vid föreningens bryggor skall ske på det sätt som anges i "Anvisningar för förtöjning". Anvisningarna finns på anslagstavlan vid resp brygga.

**OBS! Förtöjning vid bryggorna sker på båtägarens egen risk.
Förtöjd båt vid SSBF bryggor skall vara försäkrad.**

Problem och frågor anmäls till eller diskuteras i första hand med resp bryggfogde. Bryggfogdens anvisningar skall alltid följas.

En båt skall normalt aldrig vara bredare än avståndet mellan befintliga förtöjningsringar. Enskild medlem får inte flytta eller montera nya förtöjningsringar. Ev förändringar beträffande ringar etc skall initieras av bryggfogde. Hål får inte göras/borras i bryggan för låskättingar mot båt. Båtar skall alltid placeras och förtöjas så vind eller annan båttrafik inte skadar bryggan eller kringliggande båtar.

Åsidosättande av stadgarna, ordningsföreskrifterna samt av styrelsen eller på föreningsstämma fattade beslut liksom tillsägelse av bryggfogde kan innebära att nyttjanderätten till bryggplatsen upphör. Se även SSBF:s stadgar.

Ändring av kontaktuppgifter görs via hemsidan ssbf.eu – *Bryggplats - Ändring*. Vi kan behöva kontakta dig om det händer något med din båt eller bryggan.

OBS! Alla båtar skall vara upptagna före första december.

I undantagsfall kan bryggfogde eller styrelse ge dispens.

Förtöjningsmateriel skall tas bort från bryggorna i samband med upptagningen för att inte förorsaka skador under vintern. Kvarvarande materiel efter 15 december betraktas som förverkad till Bryggföreningen och tas bort.

Styrelse och bryggfogdar kan ibland tvingas omfördela bryggplatser för att uppnå ett bättre utnyttjande av bryggorna. Du är skyldig att följa bryggfogdarnas eller styrelsens anvisningar vid sådana förändringar.

Y-bomsplats:

Bryggplatsinnehavare som har plats och tilldelas ny plats med Y-bom ansvarar för att ta bort tidigare boj och bojförankring (sten el dylikt) innan platsen får tas i bruk.

Föreningen har två st bojflottar som kan användas. Kontakta din bryggfogde för information. För NY bryggplatsinnehavare med Y-bom ser bryggföreningen till att platsen blir tillgänglig. Bryggfogde eller styrelsen meddelar senast 14 dagar innan boj och förankring senast måste vara borttagen.

Bryggplatsinnehavare kan kontakta bryggfogde/styrelsen för bortforsling av boj och bojförankring m o t en kostnad om 500 kr (faktureras).

OBS! Bryggplats kan inte överlåtas eller säljas tillsammans med en fastighet, medför omedelbar uppsägning.



Avgifter mm

Av stadgarna paragraf 5 framgår hur bryggavgiften för resp år fastställs samt paragraf 4 påföljder vid utebliven betalning. Av paragraf 9 framgår också att bryggplats inte medföljer tomt vid ägarbyte och av paragraf 4 att nyttjanderätten normalt upphör om bryggplatsen inte utnyttjas. Kan du av något skäl inte utnyttja tilldelad och betald bryggplats skall detta omgående anmälas till bryggfogden.

Normalt accepteras att platsen inte utnyttjas under ett år.

Övriga ordningsregler

Nedskräpning samt uppläggning av material, utrustning etc på bryggorna och på mark vid bryggorna är förbjudet. Motsvarande gäller för de parkeringsplatser som Saltarö Vägförening iordningsställt och driver i anslutning till bryggorna.

Uppläggning av båtar för vintern på grönområdena är normalt inte tillåtet enligt Saltarö Vägförening. Bryggföreningen förfogar inte över några uppläggningsplatser.

Bryggfogdes råd och anvisningar syftar till att skapa ordning och trivsel vid våra bryggor och skall därför följas. Av samma skäl är det viktigt att bryggplatsinnehavaren efter bästa förmåga bistår bryggfogde som påkallar hjälp, med åtgärder som exempelvis hindrar skador på förtöjda båtar.

Styrelse och bryggfogdar

Vilka som ingår i styrelsen och vilka som är bryggfogdar framgår av föreningens hemsida www.ssbfe.eu och på anslagstavlor vid resp. brygg.

Styrelsen april 2017

Förtöjning vid föreningens bryggor

Enligt de ordningsföreskrifter som gäller inom Saltarö-Skärmarö Bryggförening är du skyldig att förtöja din båt på ett betryggande sätt.

Följande är en kort sammanställning av de viktigaste punkterna.
Vill du veta mer eller har frågor kontakta bryggfogden.

Förtöjning vid bryggorna sker på båtägarens egen risk

Båtägaren är ersättningsskyldig för skador som orsakas av egen båt eller förtöjningsgods.


Allt förtöjningsmaterial skall besiktigas varje år och bytas/åtgärdas vid behov.

Förtöjningsgods

Tågvirke skall ha hög hållfasthet och vara motståndskraftig mot nötning, ryck och solljus. Schackel, kaus etc skall användas. Skarpa böjar runt ringar etc skall undvikas pga nötningsrisk. **Alltid två linor från för till brygga och från akter till boj.**

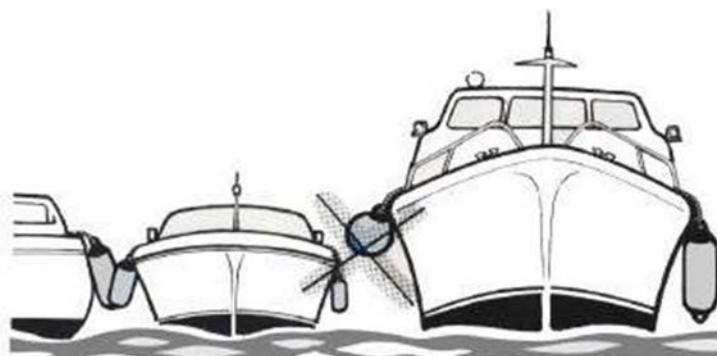
Förtöjningsfjädrar

Fjädrar med säkerhetskedja eller motsvarande bör användas.



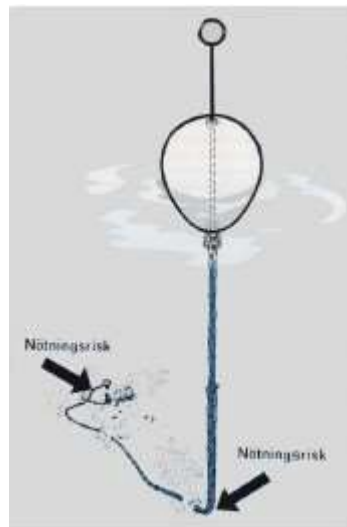
Fendrar

Minst två fendrar per sida skall alltid användas, även på mindre båtar. Fendrar skall placeras i rätt höjd med hänsyn till fribord på egen och intilliggande båtar.



Boj, bojkättning

Boj och bojkättning skall anordnas så att bojen efter förtöjning är placerad ca en båtlängd bakom båten.



Bojkättningen skall ha sådana dimensioner att den vid förtöjning lyfts från botten och därmed alltid håller bakre linorna sträckta.

Bojkättningens nedre del är den del av förtöjningen som är mest utsatt för korrosion och nötning. Kontrollera regelbundet och byt vid behov.

Bojsten

Bojstenen skall dimensioneras bl a med hänsyn till materia, båtens displacement och bryggplatsens läge. Tabellen nedan anger ca vikt i kg.

Bojtyngdens mått i cm (lådsmått)	Betongsten		Natursten	
	I vatten	I luften	I vatten	I luften
60 x 60 x 30	130	240	190	290
65 x 65 x 30	150	280	220	340
75 x 75 x 30	200	370	290	450
80 x 80 x 40	300	560	430	690
90 x 90 x 40	380	710	550	870
90 x 90 x 50	480	890	690	1100



Y-bommar - Förtöjningstips

